



Primi risultati preliminari di Passi D'Argento in Veneto 2012

Laura Tagliapietra

Venezia, 23 aprile 2013

Campione con rappresentatività regionale ultra 64enni

Campionamento a cluster (gruppi):

- 70 cluster
- numerosità di ciascun cluster 18
- numerosità campionaria 1.260

Adesione al sistema di sorveglianza: 19 Aziende ULSS

Interviste effettuate: 1.060

- telefonica 88,7%
- faccia a faccia 11,3%

ULSS	n° Comuni coinvolti	N° cluster	n° di persone da intervistare
01		2	3
02		2	2
03		3	3
04		4	4
05		2	2
06		2	3
07		3	3
08		3	3
09		5	6
10		1	2
12		2	6
13		3	4
14		1	1
15		2	2
16		4	7
17		2	2
18		3	3
19		1	1
20		2	7
21		3	3
22		3	3
Totale		53	70
			1.260

Campione:

- 40,5% uomini
- 59,5% donne
- 75 età media (74 uomini; 76 donne)
- 61% coniugato/a e il 30% vedovo/a

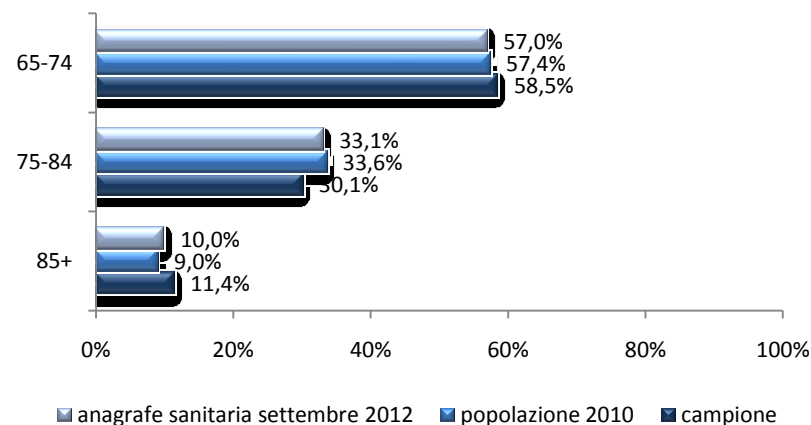
Popolazione ISTAT 2010:

- 41,7% uomini
- 58,3% donne

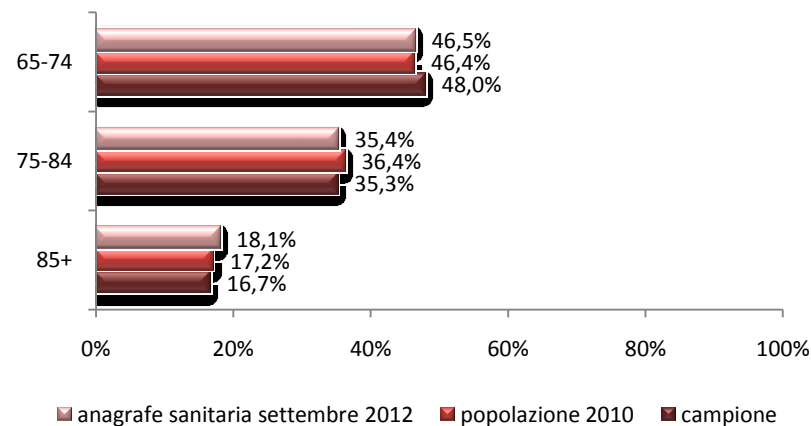
Anagrafe sanitaria regionale settembre 2012:

- 42,3% uomini
- 57,7% donne

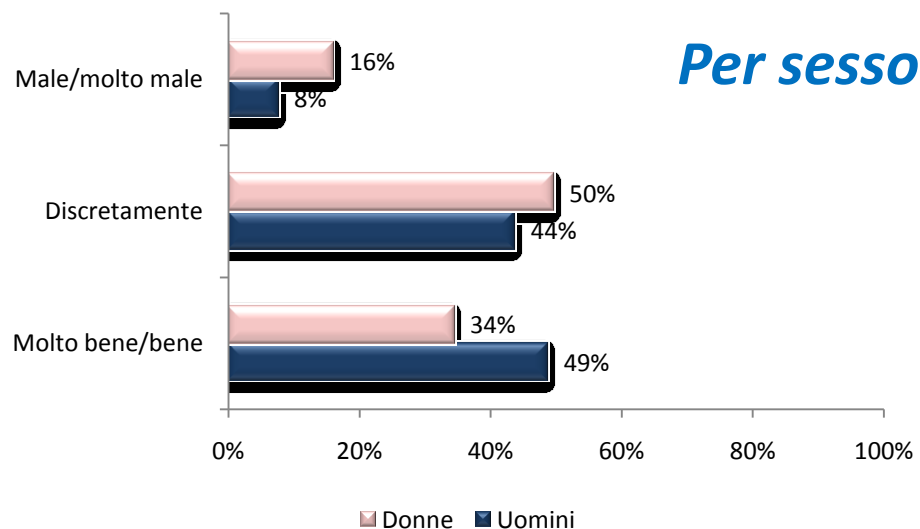
Uomini



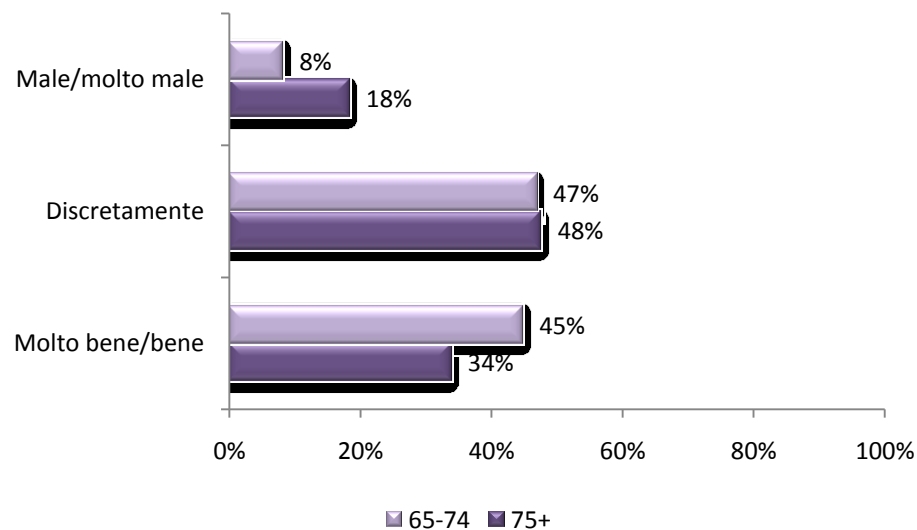
Donne



87% percepisce buono il proprio stato di salute



Per età

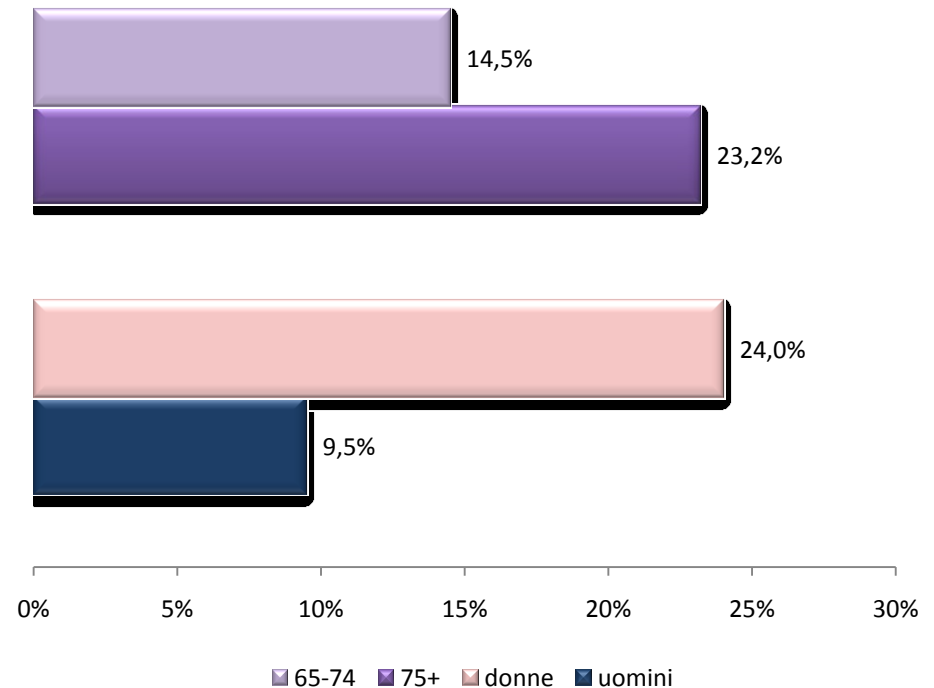


- *media di giorni in cattiva salute per motivi fisici: 6*

- *media di giorni in cattiva salute per motivi psicologici: 4,5*

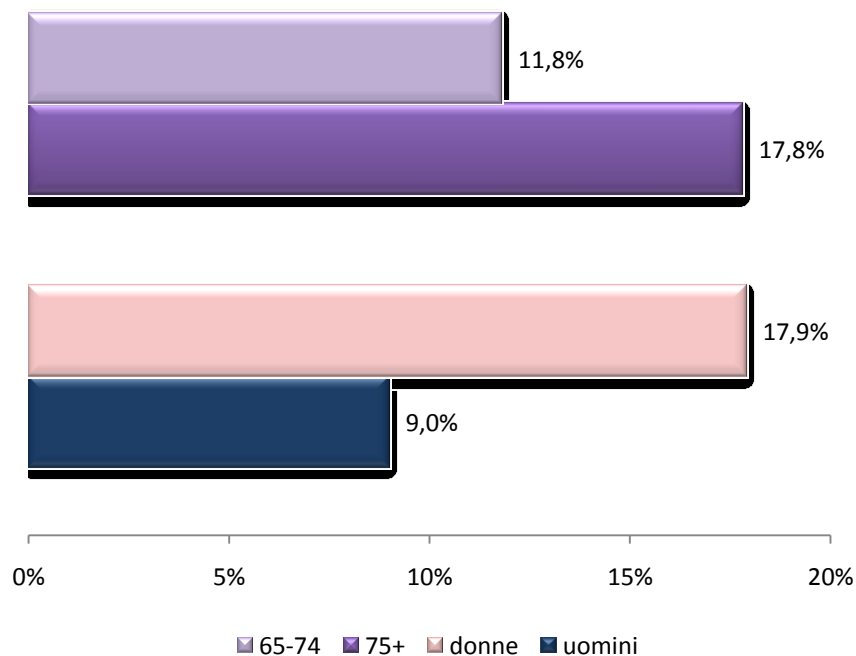
- *18% con 20 o più giorni in cattiva salute per motivi fisici o psicologici (indicatore di fragilità marcata)*

Persone con fragilità marcata



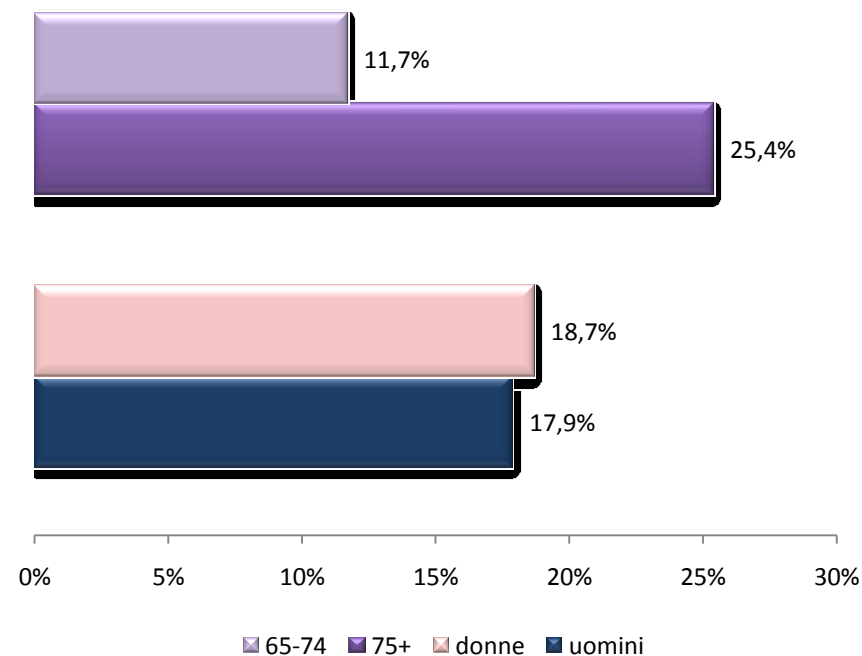
14% dichiara sintomi di depressione

Persone con sintomi di depressione



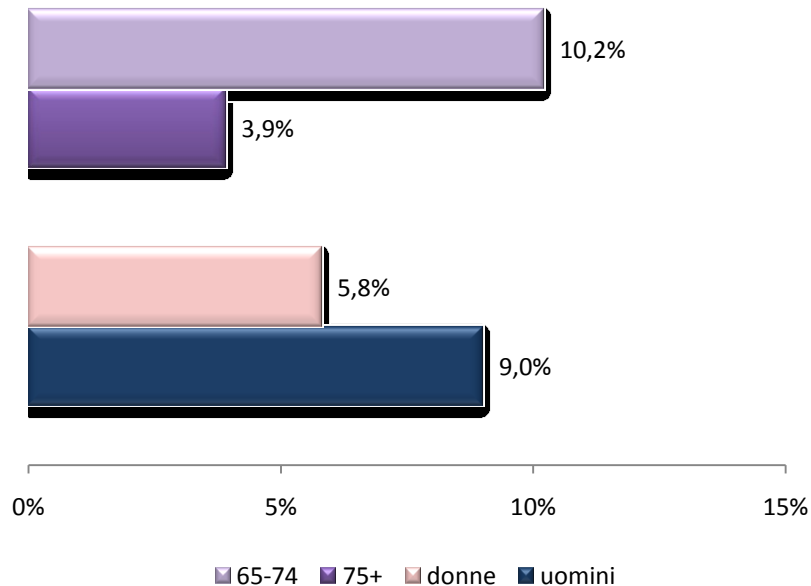
18% risulta a rischio di isolamento

Persone con rischio di isolamento



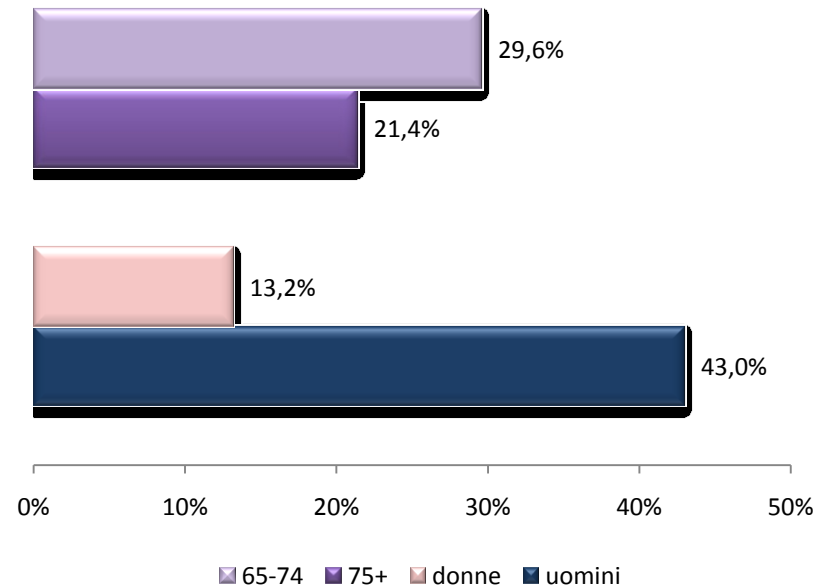
7% fumatore e il 61,5% ha ricevuto il consiglio di smettere

Fumatori



25% consumatori di alcol a rischio e l'11% ha ricevuto il consiglio del medico di diminuire

Consumatori di alcol a rischio



• **26% ha difficoltà ad accedere ai servizi dell'ULSS**

• **24% ha difficoltà ad accedere ai servizi del Comune**

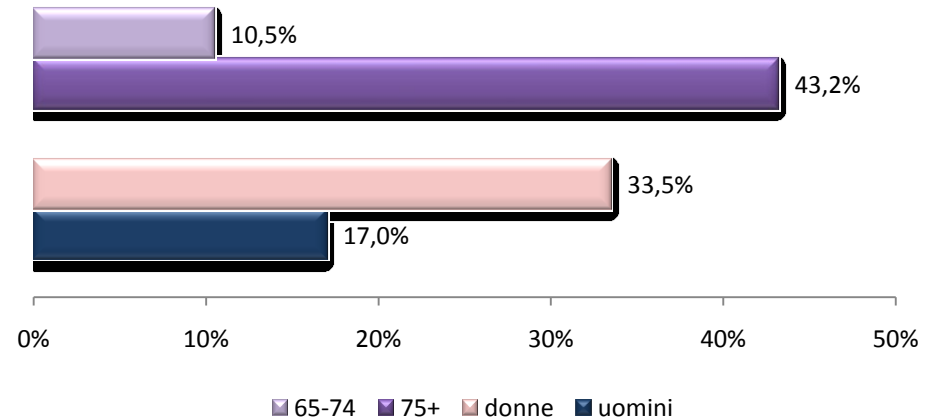
• **20% ha difficoltà ad accedere al Medico**

• **18,5% ha difficoltà ad accedere alla Farmacia**

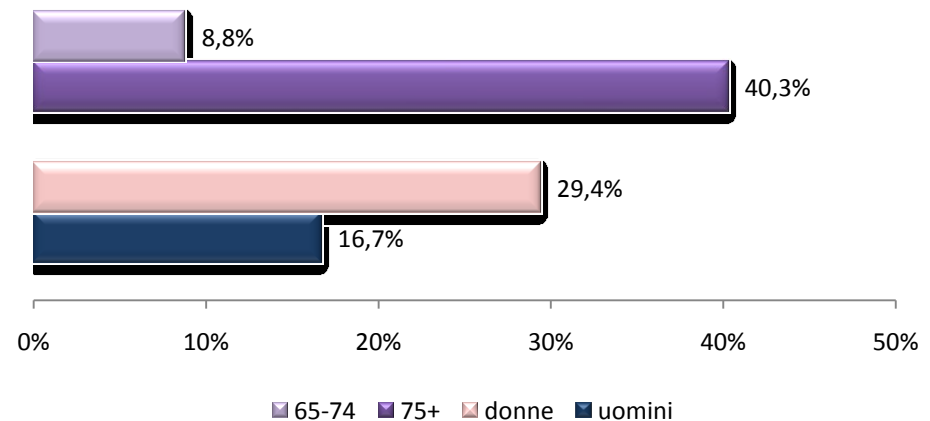
• **21% ha difficoltà ad accedere agli alimentari**

• **27% ha difficoltà ad accedere agli supermercati**

Difficoltà ad accedere ai servizi dell'ULSS



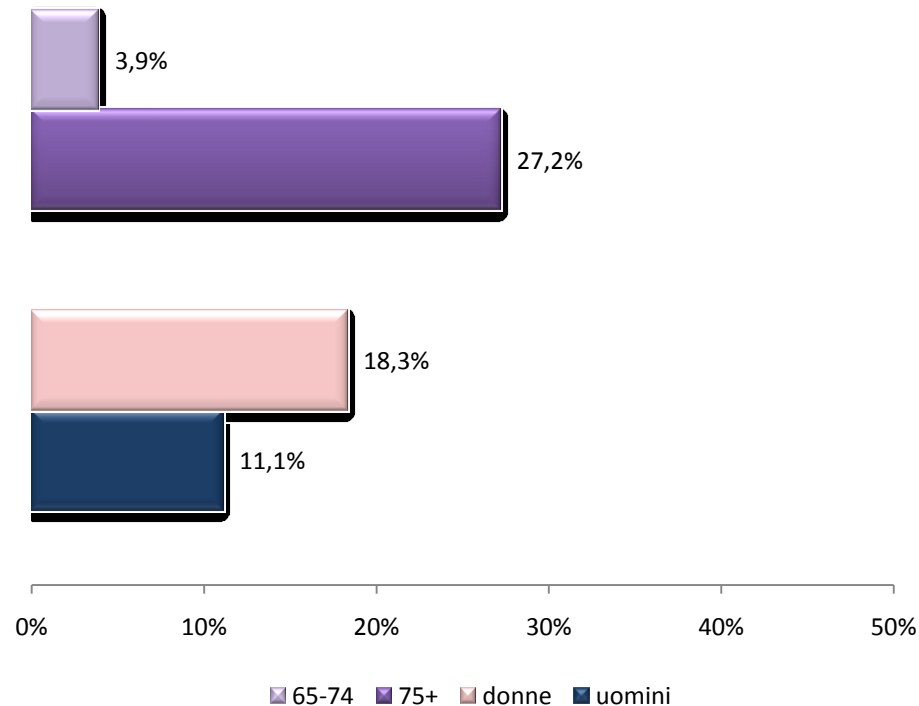
Difficoltà ad accedere ai servizi del Comune



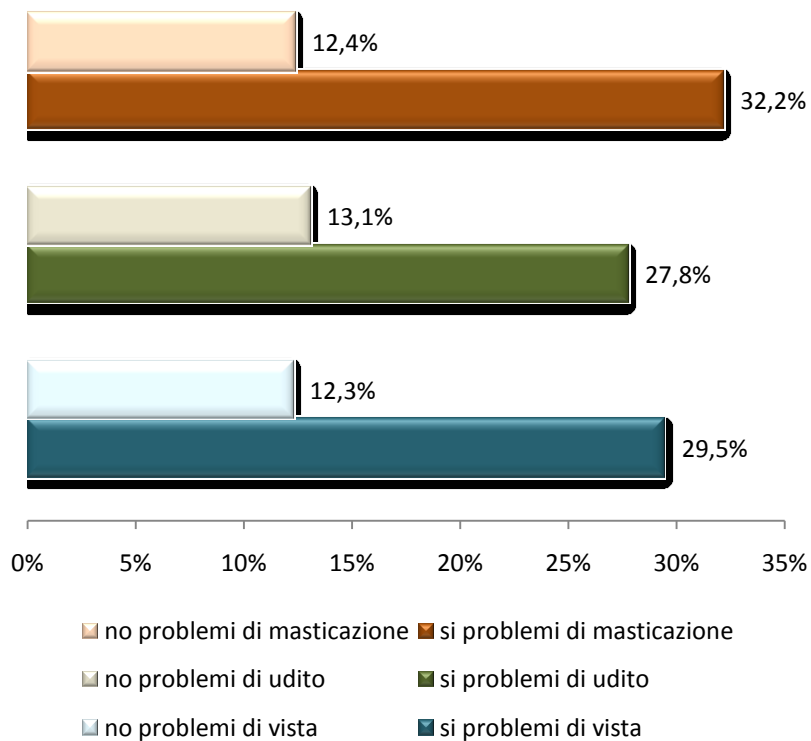
- 15% non è autosufficiente nelle attività di base della vita quotidiana (ADL)

- 42% non è autosufficiente nelle attività strumentali della vita quotidiana (IADL)

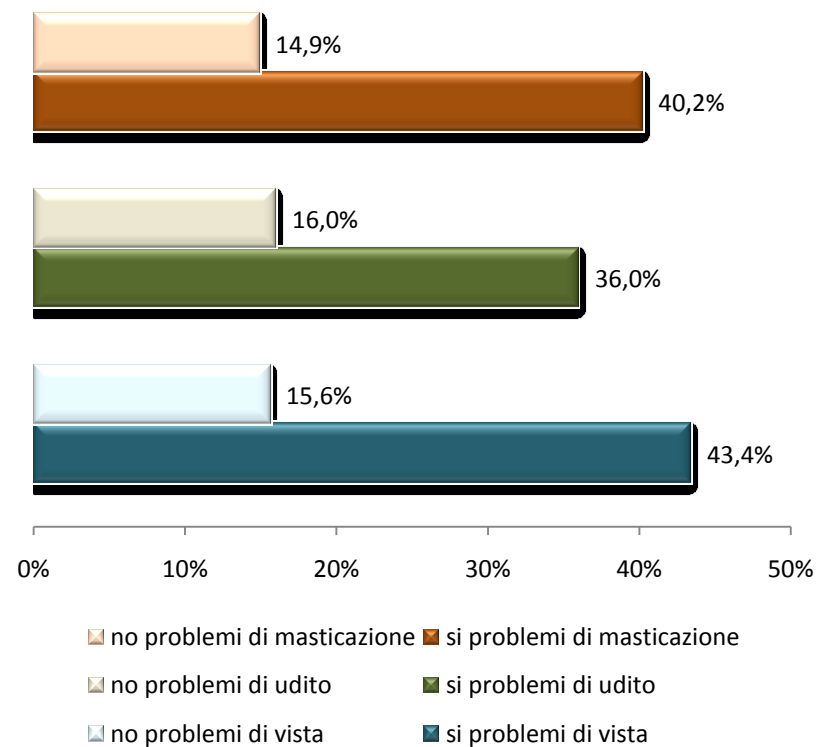
Non autosufficienza ADL



Persone con sintomi di depressione



Rischio di isolamento



- ❑ *Fornire informazioni a livello regionale e aziendale su:*
 - *stato di salute e qualità della vita*
 - *diffusione del fenomeno delle cadute*
 - *sulle attività della vita quotidiana - > autosufficienza*
 - *partecipazione alle attività sociali e adozione di stili di vita sani*
 - *attenzione, consigli e assistenza degli operatori sanitari e sociali*
 - *diffusione e impatto di programmi di Sanità Pubblica e Assistenza*
- ❑ *Consentire confronti intra e inter regionali*
- ❑ *Evidenziare trend temporali*
- ❑ *Individuare gruppi a rischio cui mirare interventi specifici*
- ❑ *Valutare gli interventi e valorizzare le buone pratiche*
- ❑ *Supportare la programmazione regionale ed aziendale*

Grazie per l'attenzione

***Laura Tagliapietra
Regione del Veneto
Direzione Prevenzione
Servizio Promozione e Sviluppo Igiene e Sanità Pubblica
laura.tagliapietra@regione.veneto.it***